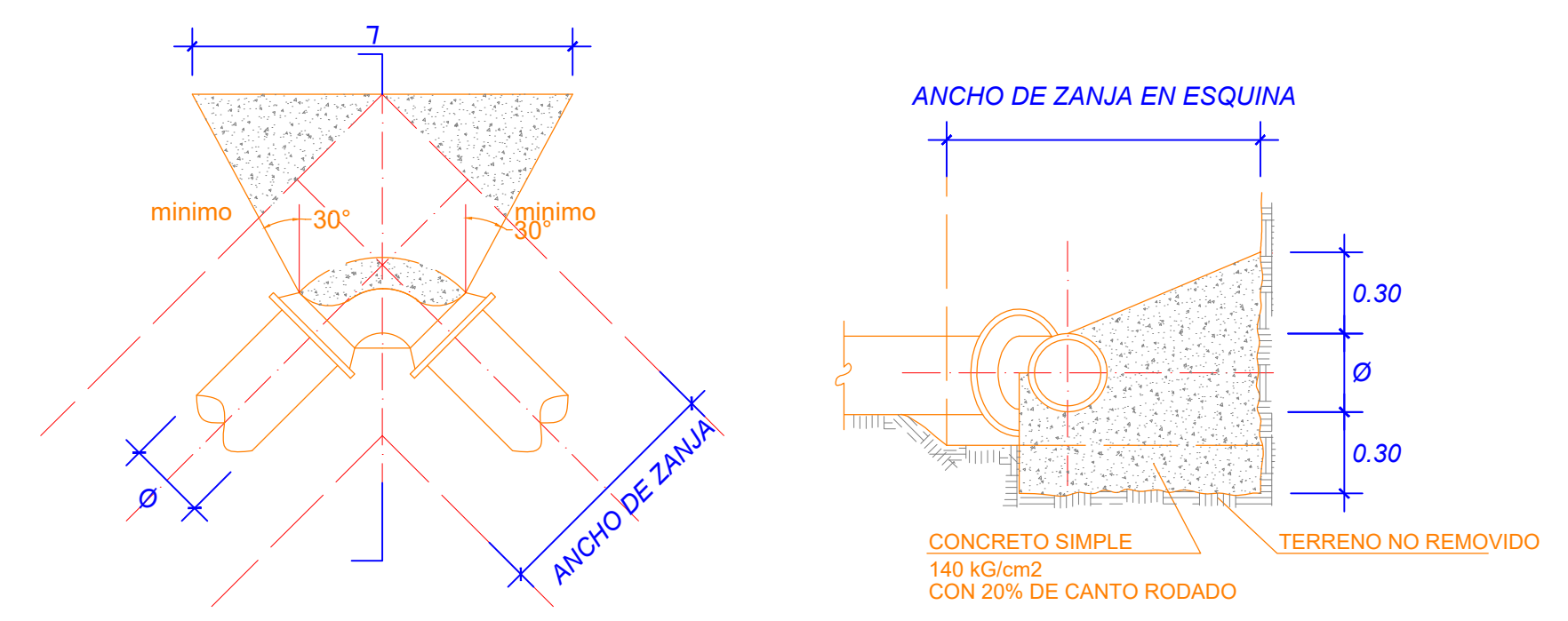
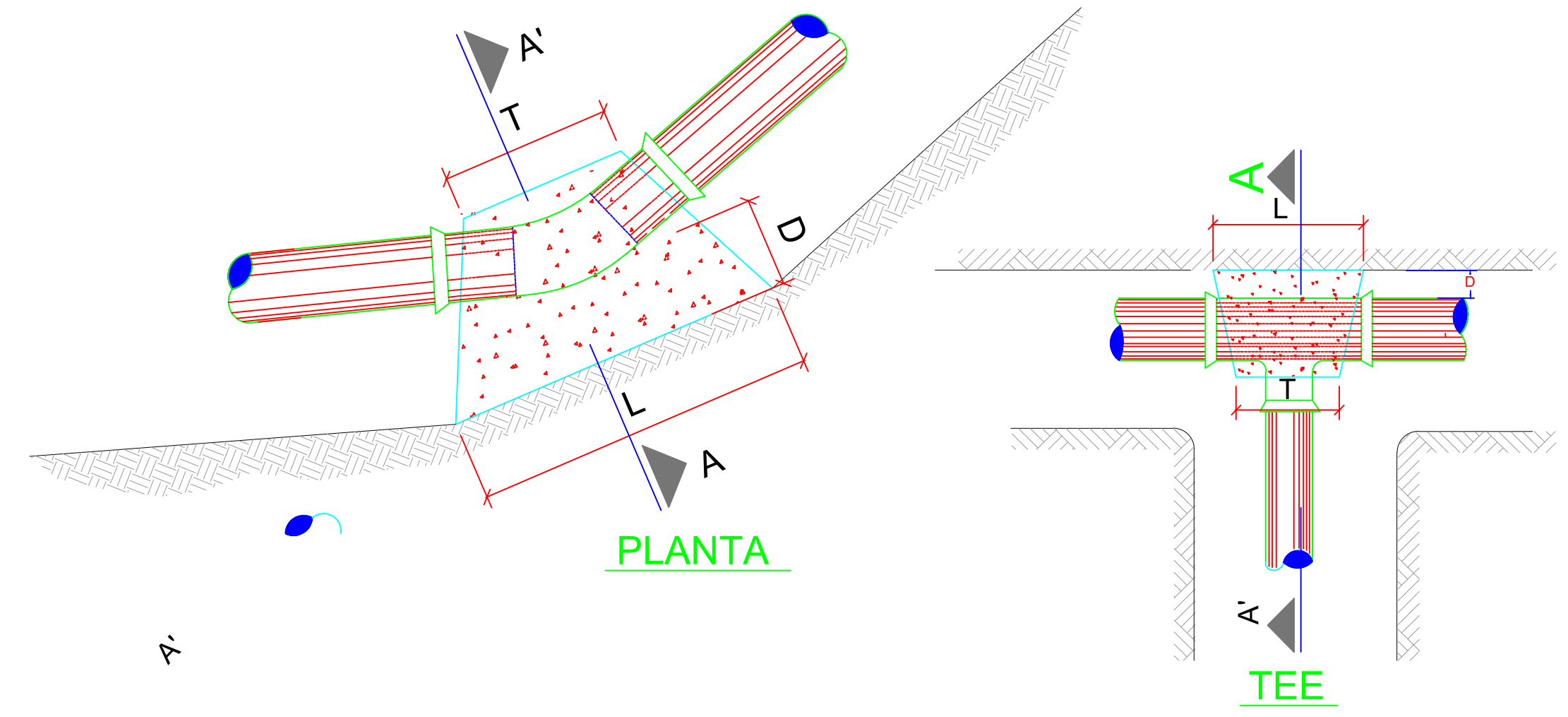


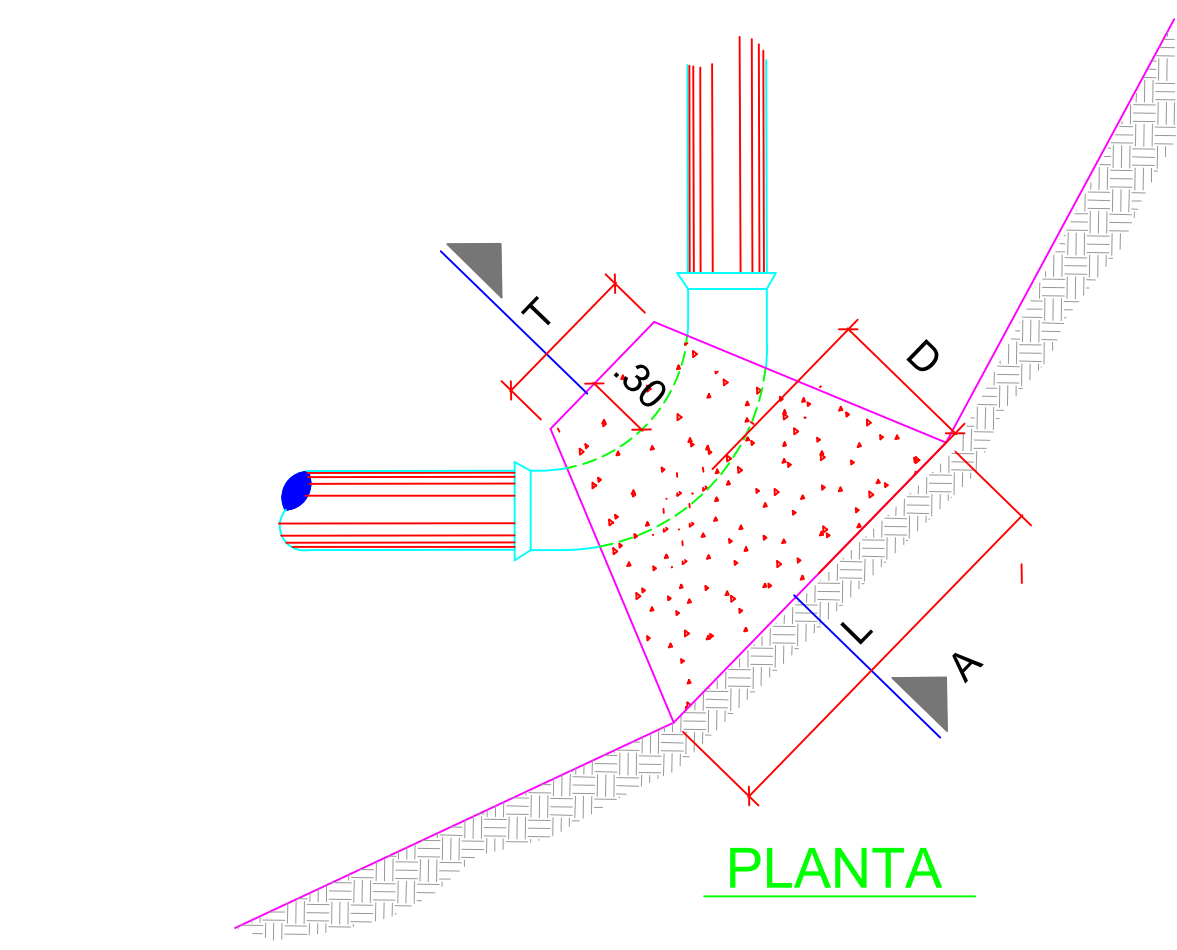
BLOQUE DE ANCLAJE PARA REDUCCION



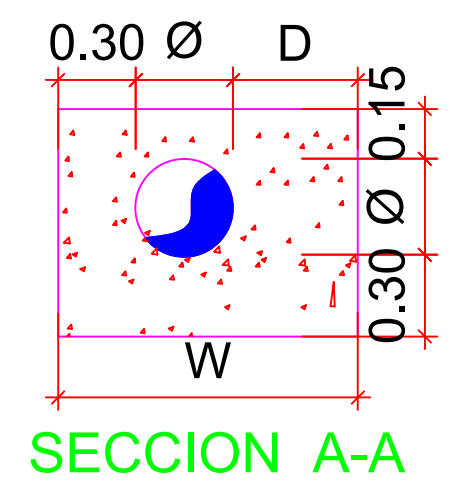
BLOQUE DE ANCLAJE PARA CODO DE 90°



BLOQUE DE ANCLAJE PARA TEE



PLANTA



SECCION A-A

TABLAS DE ANCLAJES PARA TUBERIAS

DIMENSIONES ANCLAJES PARA TAPONES


CODOS 45° A 90°			
DIAMETRO	3"	4"	8"
D (Cms)	30	30	30
L (Cms)	35	35	75
W (Cms)	35	35	50
T (Cms)	25	25	45

PARA TEES, USESE ESTA TABLA CONSIDERANDO EL DIAMETRO DE SALIDA LATERAL

CODOS 0° A 45°			
DIAMETRO	3"	4"	8"
D (Cms)	15	15	15
L (Cms)	30	30	50
W (Cms)	30	30	40
T (Cms)	25	25	40

TAPONES		
DIAMETRO	3"	4"
D (Cms)	15	15
L (Cms)	30	30
W (Cms)	30	30

REV.	FECHA (D/M/A)	DESCRIPCIÓN DE REVISIÓN
0	10/01/2018	



REPÚBLICA DOMINICANA
INSTITUTO NACIONAL DE AGUAS POTABLES Y ALCANTARILLADOS
 DIRECCIÓN DE INGENIERÍA
 DEPARTAMENTO DE DISEÑO DE SISTEMAS DE ACUEDUCTOS

PREPARADO POR:
 DISEÑO: _____ DIBUJO: _____
 CALCULO: _____ VISTO: Ing. Chavelys Furcal.
 APROBADO: Ing. Luis Ariel Sanchez

-DETALLE DE ANCLAJE Y DISEÑO DE REGISTRO PARA VALVULAS DE Ø6"
 RUTA: _____
 CAD NAME: _____

ACUEDUCTO DUVERGÉ PROVINCIA: INDEPENDENCIA				
PLANOS ESCALADOS PARA SER IMPRESOS EN FORMATO 24" X 36"				
CÓDIGO	SUBDIVISIÓN	NO. DE PLANO	ESCALA	REVISIÓN
INAPA-AC	L.I.		INDICADA	A